

BEGONIA X BENARIENSIS F<sub>1</sub> **BIG & BIG DELUXE**

## ***BIG & BIG DeluXXe – Удивительное цветочное шоу***



BIG DeluXXe Series



- Мега-цвет для любого ландшафта
- Фокусная точка в крупных вазонах, подвесных корзинах или композициях
- Премиум-продукт, который просто выращивать
- Цветет на солнце и в тени
- Выдающаяся презентация в любых регионах



 **Benary**  
beautyinside®

профессиональный посадочный материал

**семена про**



# Наилучшая ландшафтная бегония

**XXL!**  
20-25% крупнее, чем BIG




BEGONIA X BENARIENSIS F,

## **BIG DeluXXe – больше, чем любовь!**

**BIG DeluXXe даже еще больше!**

- BIG DeluXXe бегония на 20-25% крупнее, чем BIG
- Привлекает внимание, посаженный в крупных вазонах или подвесных корзинах
- Превосходен для больших посадок
- После приживаемости в грунте выдерживает низкие температуры
- Низкое число растений на 1 м кв
- Растение класса-премиум для премиум-программ



Red Bronze Leaf



Rose Bronze Leaf



Red Green Leaf



Rose Green Leaf

BIG DeluXXe Red & Rose Green Leaf, Red & Rose Bronze Leaf



**BIG DeluXXe – это фаворит ландшафтников из-за низких эксплуатационных затрат и ярчайшего цвета!**



BIG DeluXXe на поле

**семена про**

# ония в мире – *BIG DeluXXe* и *BIG*

**XL!**



BEGONIA X BENARIENSIS F<sub>1</sub>

## Получите мощные (*BIG*) результаты!

### **BIG прекрасен!**

- Лучшая презентация цвета – соцветия находятся над листвой
- Натуральный блеск листьев придает «напомаженный» вид
- Огромные цветки сохраняют декоративность до морозов
- Интенсивные окраски цветков

### **BIG очень прост:**

- Устойчив к засухе
- Устойчив к холоду и жаре
- Устойчив к заболеваниям
- Процветает в любых регионах
- Быстро привыкает к резкому переходу от полного солнца к полной тени

### **BIG профитабелен:**

- Хорошо кустится и заполняет горшок
- Цветет на 2 недели раньше, чем другие бегонии на рынке



Rose  
Green Leaf



Pink  
Green Leaf



Red  
Green Leaf

U.S. Patent No.:  
9,295,208



Rose  
Bronze Leaf



Red  
Bronze Leaf

U.S. Patent No.:  
9,295,209

## Уже 5 расцветок!



BIG в рассадной кассете



BIG – клумба перед Белым Домом в Вашингтоне, США

**семена про**





BIG DeluXXe Red & Rose Green Leaf, Red & Rose Bronze Leaf



BIG DeluXXe Red Bronze Leaf

НАИЛУЧШЕЕ  
УКРАШЕНИЕ САДА &  
ЛАНДШАФТА  
С НЕСКОНЧАЕМЫМ  
ЦВЕТЕНИЕМ!



BIG DeluXXe на полях



РОСТ 168 CM

Сравнение по росту BIG DeluXXe с  
нашим коллегой Майклом



BEGONIA X BENARIENSIS F<sub>1</sub>

## Идеальная команда!

60-80 см ВЫСОТОЙ



BIG

80-100 см ВЫСОТОЙ



BIG DeluXXe

**BIG DeluXXes на 20-25% больше, чем BIG**

**Вы выращиваете их практически одинаково...**

- Исключительная всхожесть
- Последовательное, однородное развитие сеянца
- Начинать выращивание из 128 или 144 кассеты для быстрого и простого выхода продукции
- Для лучшей кустистости проводить раннюю раздвижку
- Провести закалку понижением температуры, чтобы не было вытягивания

**Но до некоторой степени они отличаются...**

- Т.к. BIG DeluXXe крупнее необходимо, несколько увеличить время выращивания на 1 неделю
- BIG можно использовать для гигантских подвесных корзин из сеянцев 306 кассеты.
- BIG DeluXXe превосходен в 12,5 см горшке или большем



ОТ ПОЛНОГО СОЛНЦА К ПОЛНОЙ  
ТЕНИ ПРОСТО ВЫРАЩИВАТЬ  
ЛЕГКО ПОДДЕРЖИВАТЬ  
ЦВЕТ НЕ ВЫГОРАЕТ



**семена про**

## Техническая информация

### Begonia x benariensis F<sub>1</sub> Серии BIG и BIG DeluXXe

#### Использование: однолетнее

Кассеты, горшки, подвесные корзины, смешанные контейнеры и ландшафт

#### Метод посева: 1-2 драже в 1 ячейку

**Субстрат для посева:** pH 5.5-5.8; EC 0.5-0.75  
Не прикрывать.

#### Выращивание сеянцев

**Температура:** в основном 22-24 °C с 1 по 11 день. Для полива использовать только теплую воду (не ниже 18 °C).

**Полив:** Первые 10 дней субстрат должен быть хорошо насыщен влагой (5). С 11 дня по 21 день чередуем влажность субстрата между 3-й и 4-й стадиями. С 21-го дня необходимо начать чередование хорошего полива(4) с подсушиванием (1). На этом этапе рекомендуется чередовать уровень влажности между стадией 4 и 2.

**Влажность воздуха:** 95-100% первые 10 дней; затем снижение до 40-60%.





**Свет:** Для прорастания потребности в свете нет, но он способствует более быстрому и выровненному характеру роста. При переходе ко второй стадии не допускать попадания прямых солнечных лучей на растения. В дальнейшем постепенное повышение уровня освещенности. С 12-14 дня уровень освещенности постепенно увеличивается до 20,000-25,000 люкс.

**Подкормки:** Значение EC субстрата < 1.0. EC питательного раствора не должно превышать 0,5. Первые подкормки проводить комплексным удобрением с низким содержанием аммония: 14-4-14, 14-2-14 или 17-5-17 при 50-60 ppm.

#### Выращивание

**Субстрат:** pH 5.5-5.8, EC 1.2-1.5

Избегайте полива при высоких температурах и высокой освещенности, листья в этот момент перегреются, что может привести к ожогам.

				
BIG DeluXXe	80-100 см	46 см	солнце – лунь	драже
BIG	80 см	40 см	солнце – лунь	драже

**Температура:** 20-21 °C ночью, 18-19 °C днем в течение первых 14 дней или до достижения корнями дна горшка или кассеты. Затем возможно снижение дневной и ночной температуры до 18-19 °C. Поддержка температуры в 13-15 °C Через 2-3 недели после пересадки из 288 ячейной кассеты поддерживать 13-15 °C.

**Подкормки:** Умеренные. Ежедневно использовать комплексное удобрение с концентрацией 100-150 ppm. При высокой освещенности предпочтительно использование аммонийных удобрений (17-5-17), а при низком уровне освещенности кальциевые удобрения (14-4-14).

**Свет:** Желательно 35,000-50,000 люкс.

**Регуляторы роста:** При необходимости можно опрыскивать раствором Сусосел (chlormequat chloride) с концентрацией 250-300 ppm через 1-2 недели после пересадки.

**Поддержание товарного вида после доставки:** рекомендуется подавать нитрат калия с концентрацией 100 ppm за 1-2 недели до отгрузки.

**Совет для достижения успеха:** За счет снижения температуры до 13-15°C на завершающем этапе выращивания, на 2-3 недели после пересадки, растения остаются компактными и с мелкими листьями.

#### Время выращивания в кассете

	BIG	BIG DeluXXe
288 кассеты	7-8	7-8
128 кассеты	9-10	9-10

#### Срок готовности (из 288-ячейной кассеты)

	288 кассеты		128 кассеты	
	BIG	BIG DeluXXe	BIG	BIG DeluXXe
рассадные кассеты	5-6	N/A	4-5	N/A
12 см – 1 рвг*	6-7	N/A	5-6	N/A
13-15 см – 1-2 рвг*	6-8	7-8	5-7	6-8
20 см Горшки (3 рвг*)	8-9	9-10	7-8	8-9
25 см – 3-4 рвг*	9-11	10-11	8-10	9-11
25 см подвесные кашпо	9-11	10-12	8-10	9-11

\*рвг (растения в горшке)

